

## Übersicht Basismerkmale / Technische Daten

Für alle **CLASSEN** Laminatböden gilt:



Förderung nachhaltiger Waldwirtschaft  
www.pefc.de

### NACHHALTIGKEIT

Zur Herstellung von **CLASSEN** Laminatböden werden garantiert keine importierten Tropenhölzer verwendet.

Das Holz zur Herstellung von **CLASSEN** Laminatböden stammt aus nachhaltiger Forstwirtschaft.

### CLASSEN Style World

7 mm, Feinpore/Struktur / teilweise längsseits gefast.

Die Sieben-Millimeter-Kollektion mit ausgesucht hochwertigen Dekoren.

Nutzungsstufe 31 / AC3



### CLASSEN Trend World

8 mm, Struktur / Struktur matt / teilweise mit umlaufender Fase / im XL-Dielenformat.

Schicke Dekore und trendige Oberflächen zeichnen diese besondere Kollektion aus.

Nutzungsstufe 32 / AC4



### CLASSEN Premium World


8 mm, Struktur matt / mit umlaufender Fase / 6".

Laminatfußboden-Herstellung auf höchstem Niveau, Oberflächen und Formate in hochwertigster Optik und Ausführung – eben Premium.

Nutzungsstufe 32 / AC4



**CLASSEN Gruppe**  
Werner-von-Siemens-Straße 18–20  
D-56759 Kaisersesch (Germany)  
Tel. +49 2653 980-0  
info@classen.de  
www.classen.de



## Die Laminatwelten von **CLASSEN** Dekorübersicht



Pinie Altholz Landhausdielen

Entdecken Sie eine ganze Welt für sich.



- Dichtet die Anschlussfuge selbsttätig ab – einfach beim Verlegen.
- Verbessert den Schutz vor von oben eindringender Feuchtigkeit.



26492 · 12 / 2015

## Tauchen Sie ein ...

... in eine Welt, die von individuellen Lebensphilosophien geprägt ist.

Entdecken Sie die **CLASSEN** Laminatwelt, eine Vielfalt an Oberflächen, Dielenformaten und Dekoren, wie sie Ihnen nur von einem der weltweit führenden Laminatfußboden-Hersteller präsentiert werden kann.

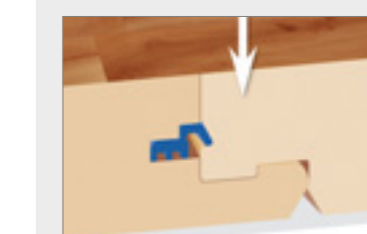
Erleben Sie die **CLASSEN** Welten in Ihrem Baufachmarkt.



## ansetzen ...



## einrasten ...




## ... fertig!

*megaloc* ist das sicherlich schnellste und einfachste Verlegesystem der Welt.

Das Verlegen Ihres **CLASSEN** Laminatfußbodens wird mit dieser neuen Generation der Leimfrei-Verlegesysteme kinderleicht.

Die Verlegung nach dem Dachplanken-Prinzip macht ein gesondertes Verriegeln der Kopfseiten überflüssig.





**CLASSEN Style World**

- 7 mm Feinpore AC3
- 7 mm Struktur AC3

**CLASSEN Trend World**

- 8 mm Struktur AC4
- 8 mm Struktur matt AC4

**CLASSEN Premium World**

- 8 mm Struktur matt 6 Inch AC4



Art-Nr. 35541  
Pinie weiß Landhausdielen



Art-Nr. 30877  
Wine & Pine weiß Landhausdielen



Art-Nr. 25963  
Eiche Perigord Landhausdielen



Art-Nr. 35527  
Weißeiche 2-Stab



Art-Nr. 40975  
Pinie weiß Landhausdielen




Art-Nr. 31961  
Tauerfichte weiß Landhausdielen



Art-Nr. 25964  
Fresco Landhausdielen



Art-Nr. 30875  
Kids Floor Landhausdielen



Art-Nr. 26180  
Eiche Elegance 2-Stab




Art-Nr. 32067  
Spaltholz Landhausdielen




Art-Nr. 26174  
Skandinavische Esche 2-Stab



Art-Nr. 32059  
Hacienda Eiche Landhausdielen



Art-Nr. 26181  
Listone bianco Feinstab



Art-Nr. 25862  
Pinie silber Landhausdielen



Art-Nr. 24359  
Ahorn weiß Landhausdielen



Art-Nr. 31958  
Pinie Altholz Landhausdielen



Art-Nr. 26177  
Nordische Pinie Landhausdielen



Art-Nr. 25966  
Nebraska Eiche Landhausdielen



Art-Nr. 30880 - Art-Nr. 32066  
Lodge Pine Landhausdielen



Art-Nr. 25965  
Kastell Eiche Landhausdielen




Art-Nr. 31966  
Tauerfichte braun Landhausdielen



Art-Nr. 32060  
Eiche sägerau Landhausdielen




Art-Nr. 32057 - Art-Nr. 32064  
Burlington Eiche Landhausdielen



Art-Nr. 25850  
Carmedo Ahorn Landhausdielen




Art-Nr. 22121  
Buche Schiffsboden




Art-Nr. 21379  
Pinie Landhausdielen



Art-Nr. 22175  
Nussbaum Schiffsboden



Art-Nr. 22173  
Eiche natur Schiffsboden




Art-Nr. 22128  
Traubeneiche Landhausdielen




Art-Nr. 22129  
Schneekiefer hell Landhausdielen




Art-Nr. 27445  
Listone Colorado gelb Feinstab




Art-Nr. 32065  
Derby Eiche Landhausdielen



Art-Nr. 22176  
Sacramento Pine Landhausdielen




Art-Nr. 24357  
Zwetschge Schiffsboden




Art-Nr. 32543  
Hickory 2-Stab




Art-Nr. 26163  
Lapacho natural Landhausdielen



Art-Nr. 25869  
Tigerwood Landhausdielen




Art-Nr. 30879 - Art-Nr. 28704  
Wine & Pine Landhausdielen




Art-Nr. 32553  
Monument Eiche 2-Stab




Art-Nr. 32058 - Art-Nr. 25967  
Canyon Eiche Landhausdielen




Art-Nr. 35539  
Altholz Landhausdielen



Art-Nr. 25870  
Tasmanische Eiche Landhausdielen



Art-Nr. 22178 - Art-Nr. 21387  
Lapacho chocolate Landhausdielen



Art-Nr. 22179  
Wenge Landhausdielen



Alle Dekore sind Holznachbildungen. Farbabweichungen möglich.

